



INDUSTRIAL PRODUCTS



NNK THAILAND . HIGH QUALITY PRODUCTS .

HIGH QUALITY BEST SERVICE

มุ่งเน้นพัฒนาคน สินค้า และบริการ เพื่อให้ลูกค้าพึงพอใจที่สุด

ABOUT US

INDUSTRIAL PRODUCTS

บริษัท เอ็นเอ็นเค (ประเทศไทย) จำกัด เป็นผู้นำเข้าและจัดจำหน่ายสินค้าอุตสาหกรรม สินค้าหลักของเราคือ มอเตอร์เกียร์ มอเตอร์ไฟฟ้า อินเวอร์เตอร์ สายพานลำเลียง และเรายังสามารถจัดหาสินค้าอุตสาหกรรมประเภทอื่นๆ ให้ลูกค้า เพื่อตอบสนองความต้องการที่หลากหลายในการใช้งาน

แบรนด์สินค้าหลักของเราได้แก่ **WANSHSIN, WS และ KKT** เป็นสินค้าแบรนด์ได้หวัน มีกระบวนการผลิตที่ได้มาตรฐาน รวมถึงสามารถจัดหาสินค้าแบรนด์อื่นที่ลูกค้าต้องการให้ได้เช่นกัน

บริษัทฯ มุ่งเน้นให้ความสำคัญทั้งด้านสินค้าและบริการ เราจัดหาสินค้าที่ดีมีคุณภาพ ได้มาตรฐาน และยังมีบริการที่รวดเร็ว ในด้านการจัดส่ง ลูกค้าสามารถได้รับสินค้าภายใน 1-2 วัน หรือด่วนภายใน 4 ชั่วโมง และในด้านการบริการหลังการขาย ทางบริษัทฯ มีช่างเทคนิคที่เชี่ยวชาญด้านสินค้าคอยให้คำปรึกษา ซัพพอร์ตการใช้งานให้ลูกค้าได้รวดเร็ว



WHY CHOOSE US?

SOCIAL MEDIA

- ✓ **ติดต่อง่าย**
- ✓ **จัดส่งไว**
- ✓ **มีบริการหลังการขาย**

Add Friend @nnkthailand



Find us on TikTok



Find us on Facebook



OUR CUSTOMER

MOTOR AND WORM GEAR

INDUCTION MOTOR



มาตรฐาน IEC (ยุโรป) , ISO9001:2015, CE
TEFC, Insulation Class F, IP-55 Protection, AC Supply 50Hz, 220/380V 3Phase



Foot-mounted (B3)



Flange-mounted (B5)



Flange-mounted (B14)



Foot&Flange-mounted (B35)

Aluminum Frame Motors
Power: 0.18Kw - 7.5Kw
Pole: 2-8 Poles

Cast Iron Frame Motors
Power: 0.55Kw - 200Kw
Pole: 2-4 Poles

WORM GEAR



Worm Gear WMRW Series for IEC Motor (B5/B14/B35)
Aluminum housing size: 030-090
Cast iron housing size: 110-130
Ratio: 1:5 - 1:100
Input power: 0.06Kw - 7.5Kw
Hollow output shaft



Worm Gear WMRW Series Square Flange
สามารถใช้คู่กับ Micro motor (AC/DC) และรับผลิตพิเศษเพื่อใช้กับ Servo motor



Worm Gear Solid Shaft (WP Series)
Ratio: 1:10 - 1:60 (Single speed reducer)
Ratio: 1:100 - 1:3600 (Double speed reducer)
For IEC Motor 1/8Hp - 50Hp

MOTOR WITH WORM GEAR



มีไฟล์ 3D (.step)



WMRW With AC Micro motor



WMRW With AC Induction motor with Torque arm, Output flange, Output shaft



KP With AC Induction motor



WMRW With Variable speed Worm Gear



WMRW With Double Worm Gear

MOTOR GEAR

MICRO GEARED MOTOR



มีไฟล์ 3D (.step)

มอเตอร์เกียร์ขนาดเล็ก ติดตั้งง่าย เหมาะกับงานขนาดเล็ก เช่น สายพานลำเลียง เครื่องผสม และ อื่นๆ



Micro Geared Motor

Power: 6W - 250W
Voltage: 220V 1Ph,
220/380V 3Ph 50Hz
Ratio: 1:3 - 1:2000



Micro Hollow Shaft Geared Motor

Power: 25W - 250W
Voltage: 220V 1Ph,
220/380V 3Ph 50Hz
Ratio: 1:3 - 1:2000



Micro Solid Shaft Geared Motor

Power: 25W - 250W
Voltage: 220V 1Ph,
220/380V 3Ph 50Hz
Ratio: 1:3 - 1:2000



Micro Eared Geared Motor

Power: 40W - 120W
Voltage: 220V 1Ph,
220/380V 3Ph 50Hz
Ratio: 1:3 - 1:2000



Micro Geared Motor with bracket

ขาตั้งสำหรับมอเตอร์
ขนาด 6W-250W



Adjust Speed Controller

Analog: 6W - 250W
Digital: 6W - 250W
Multi function: 40W - 250W
สำหรับมอเตอร์ YT และ YF

Motor Type

- | | |
|---------------------------------|------------|
| - มอเตอร์ธรรมดา (YS) | 6W - 250W |
| - มอเตอร์ปรับรอบได้ (YT) | 6W - 250W |
| - มอเตอร์เบรก (YB) | 25W - 250W |
| - มอเตอร์เบรกแบบปรับรอบได้ (YF) | 40W - 250W |
| - มอเตอร์หมุนไป-กลับ (YR) | 6W - 250W |



Product Application:



MEDIUM GEARED MOTOR



มีไฟล์ 3D (.step)

Geared Motor Foot-mounted and Flange-mounted

มอเตอร์เกียร์ขนาดกลาง ติดตั้งง่าย เหมาะกับงานขนาดเล็ก-กลาง ใช้ได้กับเครื่องจักรในหลากหลายอุตสาหกรรม



Shaft size: 18-60mm.
Power: 0.1Kw - 7.5Kw
Voltage: 1-Phase 110V/220V
3-Phase 220V/380V
Ratio: 3-1800



manual release brake

1-Phase geared motor

high speed ratio geared motor



Livestock equipment
Power: 0.55Kw - 1.5Kw
Voltage: 1-Phase 110V/220V
3-Phase 220V/380V
Ratio: 3,4,5

(นิยมใช้ในอุตสาหกรรมสัตว์ปีก)



Gear Foot-mounted and Flange-mounted

สำหรับมอเตอร์ IEC



Shaft size: 18-50mm.
Power: 0.2Kw - 3.7Kw
Ratio: 3-200



Shaft size: 18-50mm.
Power: 0.1Kw - 3.7Kw
Ratio: 3-200



R.F.K.S. SERIES



HELICAL GEARED MOTOR



มีไฟล์ 3D (.step)

มอเตอร์เกียร์ เหมาะสำหรับงาน Load น้กน้อย-มาก



สามารถสั่งทำหน้าแปลนพิเศษ สำหรับ Servo motor ได้

R Series Helical Geared Motor

Power: 0.12Kw - 160Kw

Ratio: 1:3.41 - 1:21342

Output Torque: 30N.m - 23200N.m



R..D



RF..D



R..R



R..AD



R..AM

F Series Parallel shaft-Helical Geared Motor

Power: 0.12Kw - 200Kw

Ratio: 1:3.77 - 1:22323

Output Torque: 3.5N.m - 22500N.m



F..D



FA..D



FF..D



FAF..D



F..AD



F..AM

K Series Helical-Bevel Geared Motor

Power: 0.12Kw - 200Kw

Ratio: 1:5.36 - 1:17550

Output Torque: 10N.m - 62800N.m



K..D



KA..D



KF..D



KAF..D



K..AD



K..AM

S Series Helical-Worm Geared Motor

Power: 0.12Kw - 22Kw

Ratio: 1:6.8 - 1:11267

Output Torque: 11N.m - 4900N.m



S..D



SA..D



SF..D



SAF..D



S..AM

PLANETARY GEAR AND SERVO MOTOR

PLANETARY GEARBOX



มีไฟล์ 3D (.step)

เกียร์สำหรับ Servo motor



WVRB
Size: 42-220
Ratio: 3-100
Backlash: P0/P1/P2
Noise: ≤56-70dB



WVRBR
Size: 60-180
Ratio: 3-200
Backlash: P1/P2
Noise: ≤63-72dB



WAT
Size: 65-210
Ratio: 1-200
Backlash: P0/P1/P2
Noise: ≤62-72dB



WAE
Size: 50-235
Ratio: 3-100
Backlash: P0/P1/P2
Noise: ≤56-70dB



WAER
Size: 70-205
Ratio: 3-200
Backlash: P1/P2
Noise: ≤63-72dB



WTN
Size: 60-450
Ratio: 5,10,18
Reset Positioning
Precision: ±15arcsec
Noise: 65,67dB



WAD
Size: 64-255
Ratio: 4-100
Backlash: P0/P1/P2
Noise: ≤58-70dB



WADR
Size: 64-200
Ratio: 4-200
Backlash: P1/P2
Noise: ≤63-70dB

คุณสมบัติของ Planetary gear

1. เกียร์ประสิทธิภาพสูง
2. ไม่มีเสียงรบกวน
3. มีค่าความแม่นยำสูง
4. Low backlash
5. รับแรงบิดสูงๆได้ดี
6. รับ Input speed สูงได้
7. ติดตั้งง่าย

SERVO MOTOR



Power: 0.1Kw - 7.5Kw
Voltage: 1-Phase 220V
3-Phase 220V
Output speed: 1000-3000Rpm
With or without brake

Servo Motor+Servo drive
and connector wire



Application
sample

Planetary gear และ Servo motor สามารถใช้งานร่วมกับได้ สำหรับงานที่หลากหลายและเหมาะสำหรับระบบอัตโนมัติหรือเครื่องจักรที่ต้องการความแม่นยำ

INVERTER

KSD2 Series



Power: 0.2Kw - 1.1Kw
 Input: 220V 1 Phase
 Output: 220V 3 Phase
 50/60 Hz

KL1000 Series



Input 1Ph 220V
 Output 3Ph 220V
 Power: 0.2Kw - 2.2Kw

 Input 3Ph 380V
 Output 3Ph 380V
 Power: 0.75Kw - 55Kw

KT600 Series



Input 1Ph 220V Output 3Ph 220V
 Power: 0.4Kw - 5.5Kw

 Input 3Ph 220V Output 3Ph 220V
 Power: 0.4Kw - 15Kw

 Input 3Ph 380V Output 3Ph 380V
 Power: 0.75Kw - 450Kw



INDUSTRIAL GEARBOX (HB SERIES)



Type: Helical gear unit or Bevel-Helical gear unit

Nominal Ratio: 1.25 - 450

Output shaft design: Solid shaft, Hollow shaft, Hollow shaft with shrink disk, Hollow shaft with involute splines acc to DIN 5480 and Flange shaft

Mounting: Horizontal, Horizontal design without feet, Vertical

Direction of input shaft: CW or CCW

Option: Flange on pump, Motor pump, Oil box, Cooling fan, Cooling coil, Oil cooler, Labyrinth seals, Taconite seals, Motor bell housing, Torque support, Swing-bases, Housing base rails, Backstop Motor brackets and Housing Flange

Application: อุตสาหกรรมโลหะ, การขุดเจาะ, เครื่องจักรยก, ปีโตรเลียม, อุตสาหกรรมเคมี, การแปรรูปโลหะ, เครื่องจักรลำเลียง, อุตสาหกรรมปูนซีเมนต์, เครื่องผลิตกระดาษ, อุตสาหกรรมอาหาร และอุตสาหกรรมอื่นๆ



BELT AND PARTS

PU AND PVC BELT

Color: Green, White, Petrol, Sky blue, Dark blue, Black, Grey, Red, Yellow, Beige


Thickness: 0.7mm. - 14mm.

คุณสมบัติเพิ่มเติม


คุณภาพ FDA
กันความชื้น กันน้ำมัน/ไขมัน
Antistatic
Low noise
วัสดุกันไฟ
สามารถติดผนัง หรือ Sidewall ได้



ตัดตามขนาดที่ลูกค้าต้องการ




ผิว Matt



ลาย Diamond




ผิวขรุขระ (Rough top)




ลายตาราง



แบบคลื่นพิเศษ



ลายเส้นตามยาว



สายพานผ้าถัก



ลายสี่เหลี่ยมใหญ่




พื้นผิวหยาบ

หากต้องการพื้นผิวออกเหนือจากนี้ กรุณาสอบถามเพิ่มเติม

TOP CHAIN AND SPROCKET

Stainless Iron Chain

Material: SUS420 , SUS304



top chain มีสำหรับใช้กับงานเบา-งานหนัก นิยมใช้ในอุตสาหกรรมอาหาร เช่น ซูชิสายพาน ลำเลียงขวดน้ำ กระป๋องน้ำ สายพานโค้งที่มีความเร็วสูง สายพานที่มีความยาวมาก และงานอุตสาหกรรมอื่นๆ

Plastic Chain

Material: POM



Sprocket



Material: Nylon PA or PA66, PP,POM
Iron CS, Steel SUS304



MODULAR BELT

Material: PP, POM

Color: White, Blue, Brown, Grey and Green



และยังมีสายพานชนิดอื่นๆ เช่น V-belt, Timing belt, Round belt, Rubber belt, Wire mesh belt

OTHER INDUSTRIAL PRODUCTS

DC MOTOR **KIKT**



Power: 6W - 750W
Voltage: 12V, 24V, 90V, 220V
Output Speed: 1800Rpm - 3000Rpm

สามารถประกอบกับ Worm Gear ได้

BRUSHLESS DC GEARED MOTOR **KIKT**



Power: 15W - 1000W
Voltage: 24V, 36V, 48V, 110V, 220V
Output Speed: 1500Rpm - 3000Rpm
 With Speed controller

CYCLODRIVE GEARED MOTOR **KIKT**



Ratio: 1:6 - 1:358,503
Motor power range: 0.25Kw - 110Kw
Output torque: 69Nm - 39,000Nm
Mouting: Foot / Flange

STAINLESS MOTOR



มอเตอร์สแตนเลส ป้องกันสนิม เหมาะ
 สำหรับใช้ในอุตสาหกรรมอาหาร ห้องเย็น
 หรือพื้นที่ที่มีความชื้นสูง

PUMP



ปั๊มน้ำคุณภาพดีจากแบรนด์ชั้นนำ

PULLEY & COUPLING



สามารถสั่งผลิตตามขนาดที่ลูกค้าต้องการได้

SPECIAL TIMING BELT



RING BLOWER



เครื่องเป่า-ดูดอากาศ, พลาสติก

TIMING PULLEY



CHAIN SPROCKET



INDEXING GEAR



เป็นเกียร์ที่มีตำแหน่งหยุดด้าน
 เพลาออกที่แม่นยำ เหมาะกับงาน
 ที่ต้องการความแม่นยำ
 เช่น งานบรรจุ งานประกอบ

INDUSTRIAL REFERENCE

Products application:



Service&Support:



GUARANTEE 1 YEAR



FAST DELIVERY



AFTER SALE SERVICE



Company Profile

นำเข้าและจัดจำหน่ายสินค้าอุตสาหกรรม อาทิ
มอเตอร์เกียร์ อินเวอร์เตอร์ สายพานลำเลียง และอื่นๆ



Line OA:
@nnkthailand

Mail:
admin@nnkthailand.com

Tel:
02-077-5301

Address:
338/104 เวิร์คเพลส เพชรเกษม 81-2
แขวงหนองค้างพลู เขตหนองแขม กทม. 10160
www.nnk-thailand.com